



# SUZUKI RV 125



RV 125 – der größte und stärkste Spaß, den wir mit einem Fun-Bike bieten können. Denn 8 PS und 125 ccm bringen einiges an Spritzigkeit in der Stadt, auf Überlandstraßen und auch querfeldein. Die breiten Ballonreifen sorgen nicht nur für Fahrkomfort, sondern auch für Geländegängigkeit: Sand, Schnee, Grasboden oder Geröll sind für die RV 125 kein Hindernis. Im Gegenteil: Ein Höchstmaß an Fahrvergnügen!

Ihre Leistung holt die RV 125 aus einem gezähmten Cross-Motor – eine Garantie für Robustheit, Zuverlässigkeit und Lebensdauer.



Auch dieser Zweitakter besitzt Extra-Behälter. Die optimale, Getrennt-Schmierung: Reines Benzin kommt – randvoll – in den Tank. Das Öl in einen leistungsabhängige Mischung erfolgt automatisch.

## Technische Daten:

**Motor** 2 Takt kolbengesteuert

**Zylinderzahl:** 1

**Hubraum:** 123 ccm

**Bohrung x Hub:** 56 x 50 mm

**Verdichtung:** 6,3 : 1

**Nennleistung in DIN PS/min:** 8/6000 (5,9 kW)

**Max. Drehmoment in Nm/min:** 9,7/5500

**Vergaser:** 1 MIKUNI VM 22 SH

**Gänge:** 5

**Anlasser:** Kickstarter

**Elektr. Anlage:** 6 V

**Zündanlage:** Schwungmagnet/Spule

**Federung vorn:** Teleskopgabel ölgedämpft

**Federung hinten:** Hinterradschwinge mit hydraulisch gedämpften, verstellbaren Federbeinen

**Bremsanlage vorn:** Trommel

**Bremsanlage hinten:** Trommel

**Reifen vorn:** 5.4 x 14.4 PR

**Reifen hinten:** 6.7 x 12.4 PR

**Gesamtlänge:** 1960 mm

**Gesamtbreite:** 835 mm


**Gesamthöhe:** 1055 mm

**Radstand:** 1305 mm

**Tankinhalt:** 4,7 l

**Gewicht:** 112 kg

**Höchstgeschwindigkeit:** 90 km/h



Die Sitzbank ist breit, bequem mit den Füßen auf den Boden. – auch für zwei – und mit Die hochgezogene Auspuffanlage hat einen Hitzeschild. kleinere Leute. Man kommt



# SUZUKI

SUZUKI Deutschland  
Ingolstädter Straße 61d  
8000 München 46